


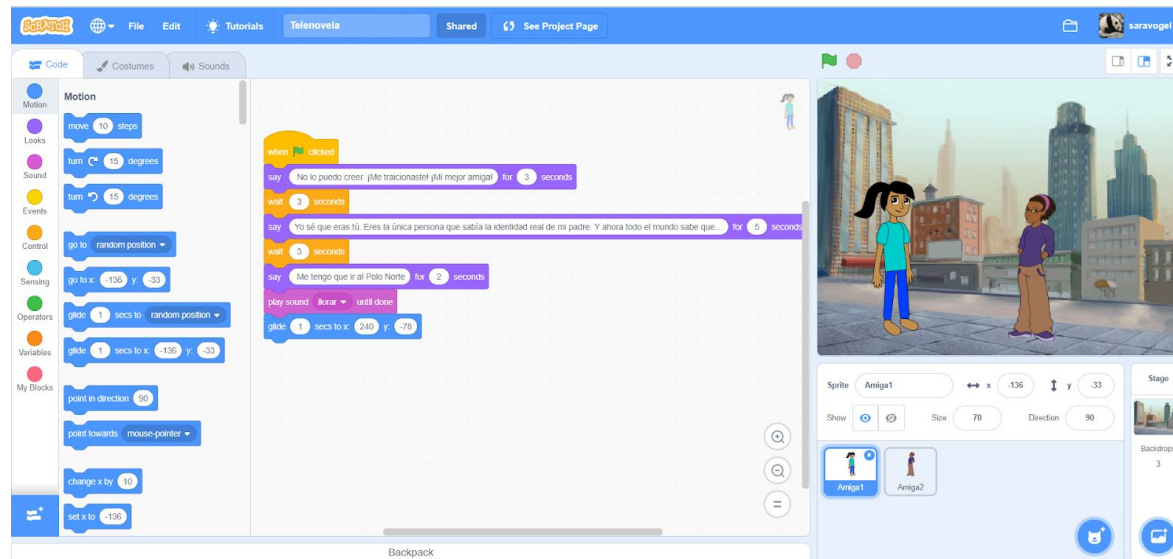


Introduction to Scratch and Programming / Introducción a Scratch y programación

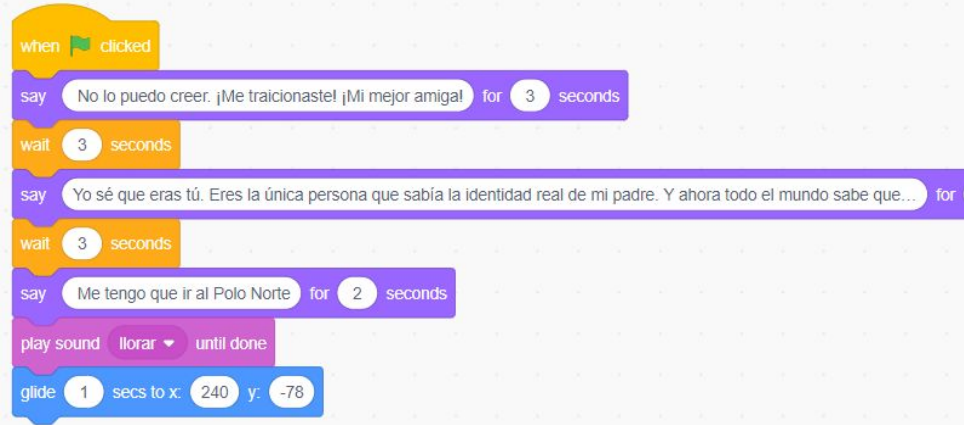

Parts of the Telenovela



Parts of Scratch



Introduction to Scratch and Programming / Introducción a Scratch y programación

The Telenovela's Script	Scratch Programs
<p>Underline the script below with the following colors:</p> <p>Purple: Something said Blue: movement (when a character moves) Pink: noises / sounds</p> <p>**If you are not sure, use a normal pencil or pen to underline</p> <p>Amigo/a 1: No lo puedo creer. ¡Me traicionaste! ¡Mi mejor amigo/a!</p> <p>Amigo/a 2: ¡No fui yo! ¡Te lo prometo!</p> <p>Amigo/a 1: Yo sé que eras tú. Eres la única persona que sabía la identidad real de mi padre. Y ahora todo el mundo sabe que...</p> <p>Amigo/a 2: Que tu padre es Papá Noel...</p> <p>Amigo/a 1: Me tengo que ir al Polo Norte...</p> <p><i>[Amigo/a 1 empieza a llorar, y corre al otro lado del escenario]</i></p> <p><i>[Amigo/a 2 gira hacia amiga 1 y se pone las manos atrás de su espalda]</i></p>	<p>Amiga1:</p>  <p>Amiga2:</p> 

- Motion
- Looks
- Sound
- Events
- Control
- Sensing
- Operators
- Variables
- My Blocks



Nombre _____

Clase _____

Fecha _____

Introduction to Scratch and Programming / Introducción a Scratch y programación

Answer the question below using the sentence starters and the words in the word bank

How are a telenovela and Scratch similar? How are they different?

A telenovela and Scratch are similar in that they both...

A telenovela and Scratch are different, because while in the telenovela...

...in Scratch...


Word Bank

Escenario / Stage
Objetos / Sprites
Programas / Scripts
Códigos / Commands
Disfraz / Costume
Fondo / Backdrop

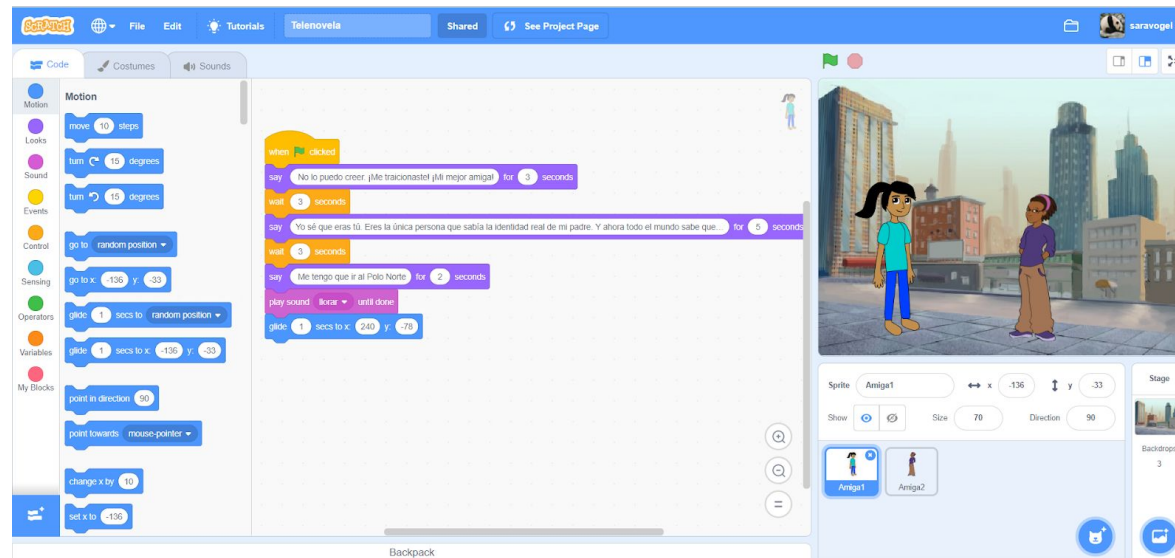


Introduction to Scratch and Programming / Introducción a Scratch y programación

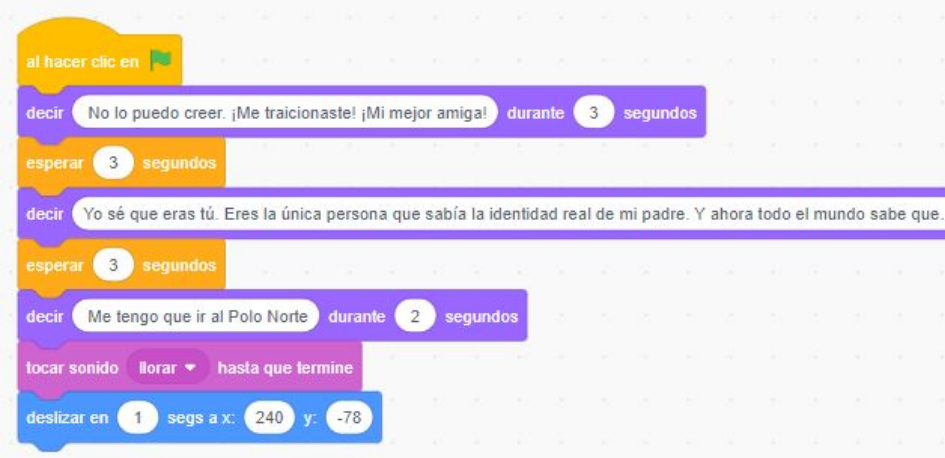


Partes de la telenovela



Partes de Scratch



Introduction to Scratch and Programming / Introducción a Scratch y programación

El guión de la telenovela	Los programas en Scratch	
<p>Subraya el guión de la telenovela con los siguientes colores:</p> <p>Purple: Algo dicho Blue: movimientos Pink: ruidos y sonidos</p> <p>**Si no estás seguro/a, usa un lápiz normal para subrayar</p> <p>Amigo/a 1: No lo puedo creer. ¡Me traicionaste! ¡Mi mejor amigo/a!</p> <p>Amigo/a 2: ¡No fui yo! ¡Te lo prometo!</p> <p>Amigo/a 1: Yo sé que eras tú. Eres la única persona que sabía la identidad real de mi padre. Y ahora todo el mundo sabe que...</p> <p>Amigo/a 2: Que tu padre es Papá Noel...</p> <p>Amigo/a 1: Me tengo que ir al Polo Norte...</p> <p><i>[Amigo/a 1 empieza a llorar, y corre al otro lado del escenario]</i></p> <p><i>[Amigo/a 2 gira hacia amiga 1 y se pone las manos atrás de su espalda]</i></p>	<p>Amiga1:</p>  <p>The script for Amiga1 starts with a 'when green flag clicked' event block. It then contains the following blocks in order: a 'say' block with the text 'No lo puedo creer. ¡Me traicionaste! ¡Mi mejor amiga!' for 3 seconds; an 'wait' block for 3 seconds; a 'say' block with the text 'Yo sé que eras tú. Eres la única persona que sabía la identidad real de mi padre. Y ahora todo el mundo sabe que...' for 3 seconds; another 'wait' block for 3 seconds; a 'say' block with the text 'Me tengo que ir al Polo Norte' for 2 seconds; a 'play sound' block set to 'llorar' until it finishes; and finally a 'move' block that moves 1 second to x: 240 and y: -78.</p>	 <p>Movimiento Apariencia Sonido Eventos Control Sensores Operadores Variables Mis bloques</p>
	<p>Amiga2:</p>  <p>The script for Amiga2 starts with a 'when green flag clicked' event block. It then contains the following blocks in order: a 'wait' block for 3 seconds; a 'say' block with the text '¡No fui yo! ¡Te lo prometo!' for 2 seconds; an 'wait' block for 6 seconds; a 'say' block with the text 'Que tu padre es Papá Noel...' for 2 seconds; an 'wait' block for 7 seconds; and finally a 'change costume' block set to 'manosAtras'.</p>	

Nombre _____

Clase _____

Fecha _____

Introduction to Scratch and Programming / Introducción a Scratch y programación

Contesta la pregunta abajo usando las frases y las palabras en el banco de palabras

¿Cómo son parecidos una telenovela y Scratch? ¿Cómo son diferentes una telenovela y Scratch?

Una telenovela y Scratch son parecidos porque los dos....

Una telenovela y Scratch son diferentes porque mientras en la telenovela...

...en Scratch...

BANCO DE PALABRAS

Escenario / Stage
Objetos / Sprites
Programas / Scripts
Códigos / Commands
Disfraz / Costume
Fondo / Backdrop



Nombre _____

Clase _____

Fecha _____

Introduction to Scratch and Programming / Introducción a Scratch y programación

Guión de la telenovela / Telenovela Script

Amigo1: No lo puedo creer. ¡Me traicionaste! ¡Mi mejor amigo/a!

Amigo2: ¡No fui yo! ¡Te lo prometo!

Amigo1: Yo sé que eras tú. Eres la única persona que sabía la identidad real de mi padre. Y ahora todo el mundo sabe que...

Amigo2: Que tu padre es Papá Noel...

Amigo1: Me tengo que ir al Polo Norte... [Empieza a llorar, y corre al otro lado del escenario].

Guión de la telenovela / Telenovela Script

Amigo1: No lo puedo creer. ¡Me traicionaste! ¡Mi mejor amigo/a!

Amigo2: ¡No fui yo! ¡Te lo prometo!

Amigo1: Yo sé que eras tú. Eres la única persona que sabía la identidad real de mi padre. Y ahora todo el mundo sabe que...

Amigo2: Que tu padre es Papá Noel...

Amigo1: Me tengo que ir al Polo Norte... [Empieza a llorar, y corre al otro lado del escenario].

Suggested Citation:

Vogel, S., Hoadley, C., Castillo, A. R., Guilamo, A., Ascenzi-Moreno, L., & Ma, J. (2020, Oct). Introduction to Scratch and Programming - Telenovela Unit Handout. Participating in Literacies and Computer Science (PiLaCS).

